

Latitude 14

3000 Series

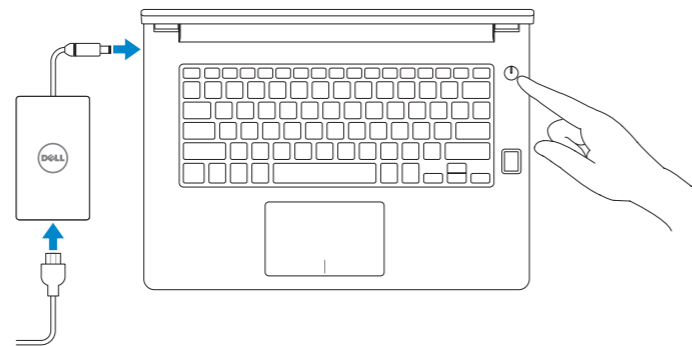
Quick Start Guide

Stručná úvodní příručka
Gyors üzembe helyezési útmutató
Skrócona instrukcja uruchomienia
Stručná úvodná príručka



1 Connect the power adapter and press the power button

Připojte napájecí adaptér a stiskněte vypínač
Csatlakoztassa a tápadaptert és nyomja meg a bekapcsológombot
Podłącz zasilacz i naciśnij przycisk zasilania
Zapojte napájací adaptér a stlačte spínač napájania

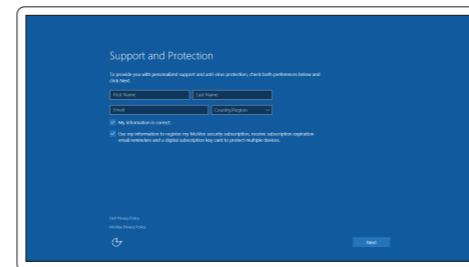


2 Finish Windows 10 setup

Dokončete instalaci systému Windows 10
Fejezze be a Windows 10 beállítását
Zakończ konfigurację systemu Windows 10
Dokončite inštaláciu systému Windows 10

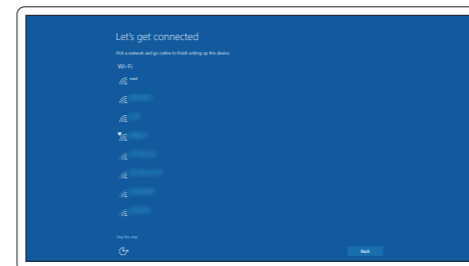
Enable Support and Protection

Aktivujte možnost Podpora a ochrana
Engedélyezze a támogatást és a védelmet
Włącz ochronę i pomoc techniczną
Povoľte podporu a ochranu



Connect to your network

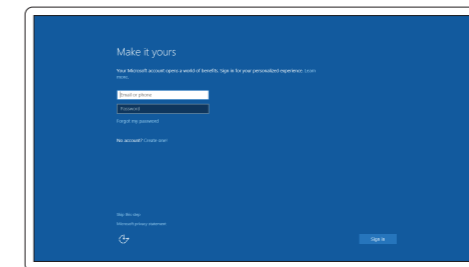
Připojte se k síti | Kapcsolódjon a hálózathoz
Nawiąż połączenie z siecią | Pripojte sa k sieti



- NOTE:** If you are connecting to a secured wireless network, enter the password for the wireless network access when prompted.
- POZNÁMKA:** Pokud se připojujete k zabezpečené bezdrátové síti, po výzvě zadejte heslo pro přístup k bezdrátové síti.
- MEGJEGYZÉS:** Ha biztonságos vezeték nélküli hálózathoz csatlakozik, kérésre, adja meg a vezeték nélküli hálózat hozzáférési jelszavát.
- UWAGA:** Jeśli nawiązujesz połączenie z zabezpieczoną siecią bezprzewodową, wprowadź hasło dostępu do sieci po wyświetleniu monitu.
- POZNÁMKA:** Ak sa pripájate k zabezpečenej bezdrótovej sieti, zadajte po výzve heslo na prístup k tejto sieti.

Sign in to your Microsoft account or create a local account

Přihlaste se k účtu Microsoft nebo si vytvořte místní účet
Jelentkezzen be a Microsoft fiókjába, vagy hozzon létre helyi fiókot
Zaloguj się do konta Microsoft albo utwórz konto lokalne
Prihláste sa do konta Microsoft alebo si vytvorte lokálne konto



Locate Dell apps

Nalezení aplikací Dell | Keresse meg a Dell alkalmazásokat
Wyszukaj aplikacje firmy Dell | Nájďite umiestnenie aplikácií Dell



Dell Product Registration

Register your computer

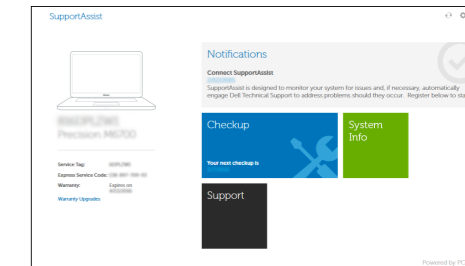
Registrace počítače
Regisztrálja a számítógépét
Zarejestruj komputer
Zaregistrujte si počítač



Dell SupportAssist

Check and update your computer

Kontrola počítače a případná aktualizace
Ellenőrizze és frissítse számítógépét
Wyszukaj i zainstaluj aktualizacje komputera
Kontrolujte a aktualizujte svoj počítač



Product support and manuals

Podpora a příručky k produktům
Terméktámogatás és kézikönyvek
Pomoc techniczna i podręczniki
Podpora a příručky produktu

Contact Dell

Kontaktujte společnost Dell | Kapcsolatfelvétel a Dell-lel
Kontakt z firmą Dell | Kontaktуйте Dell

Regulatory and safety

Regulace a bezpečnost
Szabályozások és biztonság
Przepisy i bezpieczeństwo
Zákonon vyžadované a bezpečnostné informácie

Regulatory model

Směrniceový model | Szabályozó modell
Model | Regulačný model

Regulatory type

Regulační typ | Szabályozó típus
Typ | Regulačný typ

Computer model

Model počítače | Számítógép modell
Model komputera | Model počítača

Dell.com/support

Dell.com/support/manuals

Dell.com/support/windows

Dell.com/contactdell

Dell.com/regulatory_compliance

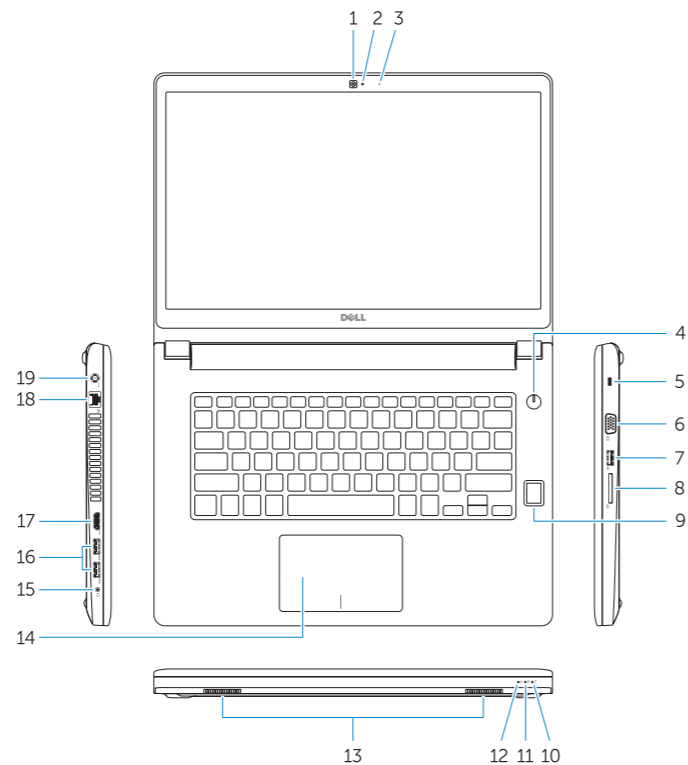
P63G

P63G001

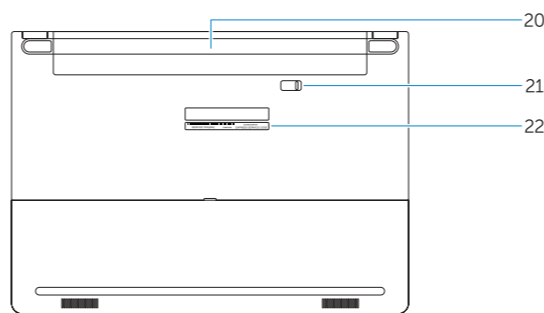
Latitude 14-3460

Features

Funkce | Jellemzők | Funkcje | Vlastnost



1. Camera
2. Camera-status light
3. Microphone
4. Power button (No LED indicator)
5. Security-cable slot
6. VGA connector
7. USB 2.0 connector
8. Memory card reader
9. Fingerprint reader (optional)
10. Battery-status light
11. Hard-drive activity light
12. Power-status light
13. Speakers
14. Touchpad
15. Headset connector
16. USB 3.0 connector (2)
17. HDMI connector
18. Network connector
19. Power connector
20. Battery
21. Battery release latch
22. Service-tag label



1. Kamera
2. Kontrolka stavu kamery
3. Mikrofon
4. Tlačítko napájení (bez kontrolky LED)
5. Slot bezpečnostního kabelu
6. Konektor VGA
7. Konektor USB 2.0
8. Čtečka paměťových karet
9. Čtečka otisků prstů (volitelná)
10. Indikátor stavu baterie
11. Indikátor činnosti pevného disku
12. Indikátor stavu napájení
13. Reproduktory

1. Kamera
2. Kamera állapot jelzőfény
3. Mikrofon
4. Bekapcsológomb (nincs LED jelzés)
5. Biztonsági kábel foglalat
6. VGA csatlakozó
7. USB 2.0 csatlakozó
8. Memóriakártya-olvasó
9. Ujjlenyomat leolvasó (opcionális)
10. Akkumulátor állapot jelzőfény
11. Merevlemez-meghajtó aktivitás jelzőfény
12. Bekapcsolás állapot jelzőfény
13. Hangszórók

14. Dotyková podložka
15. Konektor náhlavní sady
16. Konektor USB 3.0 (2)
17. Konektor HDMI
18. Síťový konektor
19. Konektor napájení
20. Baterie
21. Uvolňovací pojistka baterie
22. Servisní štítek

14. Érintőpad
15. Fejhallgató csatlakozó
16. USB 3.0 csatlakozó (2 db)
17. HDMI csatlakozó
18. Hálózati csatlakozó
19. Tápcsatlakozó
20. Akkumulátor
21. Akkumulátor kioldó gomb
22. Szervíz fül címke

1. Kamera
2. Lampka stanu kamery
3. Mikrofon
4. Przycisk zasilania (bez wskaźnika LED)
5. Gniazdo linki antykradzieżowej
6. Złącze VGA
7. Złącze USB 2.0
8. Czytnik kart pamięci
9. Czytnik linii papilarnych (opcjonalny)
10. Lampka stanu akumulatora
11. Lampka aktywności dysku twardego
12. Lampka stanu zasilania
13. Głośniki
14. Tabliczka dotykowa
15. Złącze zestawu słuchawkowego
16. Złącze USB 3.0 (2)
17. Złącze HDMI
18. Złącze sieciowe
19. Złącze zasilania
20. Akumulator
21. Zwalniacz zatrzasku akumulatora
22. Etykieta ze znacznikiem serwisowym

1. Kamera
2. Kontrolka stavu kamery
3. Mikrofon
4. Vypínač (bez LED kontrolky)
5. Otvor pre bezpečnostný kábel
6. Konektor VGA
7. Konektor USB 2.0
8. Čítačka pamäťových kariet
9. Čítačka odtlačkov prstov (voliteľná)
10. Kontrolka stavu batérie
11. Kontrolka aktivity pevného disku
12. Kontrolka stavu napájania
13. Reproduktory
14. Dotyková plocha
15. Konektor náhlavnej súpravy
16. Konektory USB 3.0 (2)
17. Konektor HDMI
18. Sieťový konektor
19. Konektor napájania
20. Batéria
21. Západka na uvoľnenie batérie
22. Etiketa servisného štítka



00HC85A00